

daiko

MANUEL D'UTILISATION

PA-3253DK

AVANT D'UTILISER CET
APPAREIL ÉLECTRIQUE,
LISEZ ATTENTIVEMENT LES
INSTRUCTIONS CI-DESSOUS, ET
CONSERVEZ LE MODE D'EMPLOI
POUR UN USAGE ULTÉRIEUR.
SI VOUS RESPECTEZ CES
INSTRUCTIONS, LA DURÉE DE VIE
DE VOTRE APPAREIL ÉLECTRIQUE
TIENDRA LONGTEMPS. CONSERVEZ
CE MANUEL AVEC SOIN.

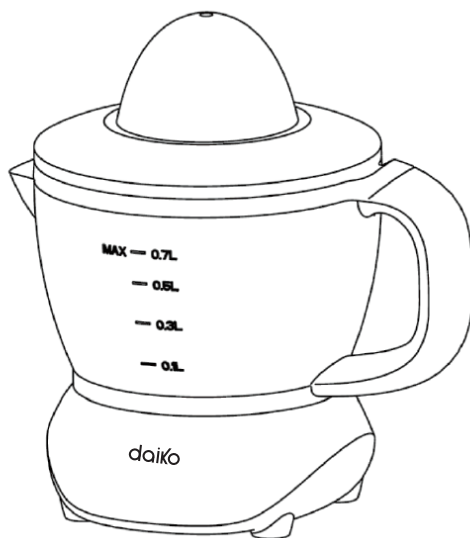


daikomarc

Explorez le monde de daiko

Sommaire

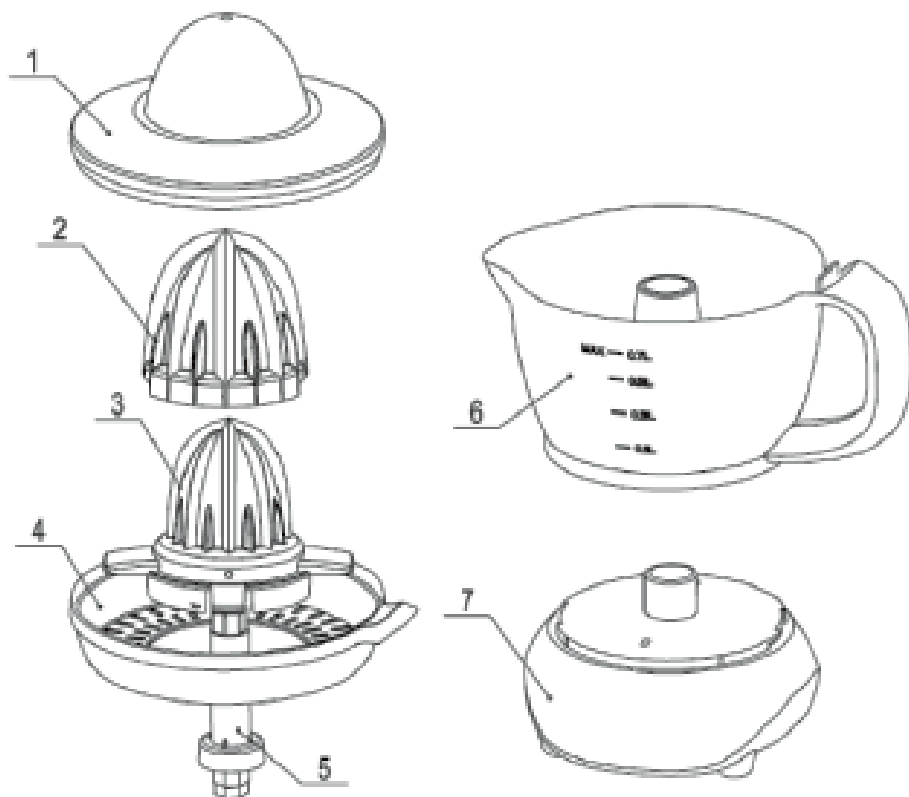
Informations techniques	02
Description.....	03
Conseils de sécurité et mises en garde.....	04
Mesures de sécurité électrique.....	04
Utilisation et entretien	05
Instructions d'utilisation	06
Nettoyage.....	06



Informations techniques

Tension électrique (V)	220-240
Fréquence (Hz)	50/60
Puissance (W)	40
Capacité (L)	0.7

Description



1. Couvercle de protection
2. Cône orange
3. Cône de citron
4. Filtre
5. Arbre de transmission
6. Pichet
7. Base du moteur

Conseils de sécurité et mises en garde

-Lisez attentivement ces instructions avant de mettre l'appareil en marche et conservez-les pour référence future. Ne pas suivre et respecter ces instructions pourrait entraîner un accident.

- Nettoyez toutes les parties du produit qui seront en contact avec les aliments, comme indiqué dans la section de nettoyage avant utilisation.

Mesures de sécurité électrique

- N'utilisez pas l'appareil si le câble ou la fiche sont endommagés.

- Assurez-vous que la tension indiquée sur l'étiquette de notation correspond à la tension secteur avant de brancher l'appareil.

- La fiche de l'appareil doit s'adapter correctement à la prise secteur. Ne modifiez pas la fiche. N'utilisez pas d'adaptateurs de prise.

- N'utilisez pas ou ne rangez pas l'appareil à l'extérieur.

- N'utilisez pas l'appareil s'il est tombé par terre, s'il présente des signes visibles de dommages ou s'il présente une fuite.

- Ne forcez pas la connexion électrique. N'utilisez jamais le câble électrique pour soulever, porter ou débrancher l'appareil.

- Assurez-vous que le câble électrique ne soit pas piégé ou emmêlé.

- Vérifiez l'état du câble électrique. Les câbles endommagés ou emmêlés augmentent le risque de choc électrique. Ne touchez pas la fiche avec des mains mouillées.

- Cet appareil n'est pas destiné à être utilisé par des personnes (y compris des enfants) ayant des capacités physiques, sensorielles ou mentales réduites, ou un manque d'expérience et de connaissances, sauf s'ils ont reçu une surveillance

ou des instructions sur l'utilisation de l'appareil par une personne responsable de leur sécurité.

- Les enfants doivent être surveillés pour s'assurer qu'ils ne jouent pas avec l'appareil.

- Si le cordon d'alimentation est endommagé, il doit être remplacé par le fabricant, son agent de service ou des personnes également qualifiées afin d'éviter les dangers.

Utilisation et entretien

1) Déroulez complètement le câble d'alimentation de l'appareil avant chaque utilisation.

2) Ne retournez pas l'appareil lorsqu'il est en cours d'utilisation ou connecté au secteur.

3) Débranchez l'appareil du secteur lorsqu'il n'est pas utilisé et avant d'entreprendre toute tâche de nettoyage.

4) Cet appareil est destiné à un usage domestique, pas professionnel ou industriel.

5) Cet appareil n'est pas un jouet. Les enfants doivent être surveillés pour s'assurer qu'ils ne jouent pas avec l'appareil.

6) Cet appareil est destiné à un usage par des adultes. Assurez-vous que ce produit n'est pas utilisé par des personnes handicapées, des enfants ou des personnes non habituées à sa manipulation.

7) Cet appareil doit être rangé hors de portée des enfants et/ou des personnes handicapées.

8) Ne rangez pas l'appareil en position verticale.

9) Rangez l'appareil dans un endroit sec, à l'abri de la poussière et de la lumière directe du soleil.

- 10) Ne laissez jamais l'appareil sans surveillance lorsqu'il est en cours d'utilisation.
- 11) Toute utilisation incorrecte ou le non-respect des instructions d'utilisation annule la garantie et la responsabilité du fabricant.

Instructions d'utilisation

- 1) Déroulez complètement le cordon avant de le brancher.
- 2) Branchez l'appareil au secteur.
- 3) Coupez les agrumes à presser en deux.
- 4) Mettez en marche l'appareil en appuyant sur le morceau d'agrumes, une fois qu'il a été placé sur le cône à jus.
- 5) Pour arrêter l'appareil, il suffit de cesser d'appuyer sur le cône.
- 6) Retirez à la fois le cône et le filtre pour vider le pichet.
- 7) Versez le jus du pichet. dans des verres pour servir directement.
- 8) Si vous traitez une grande quantité de fruits, vous devez périodiquement nettoyer le filtre et enlever les restes de pulpe.

Nettoyage

- Débranchez l'appareil du secteur et laissez-le refroidir avant de commencer le nettoyage.
- À l'exception de l'unité d'alimentation et de la connexion au secteur, toutes les pièces peuvent être nettoyées avec du détergent et de l'eau ou dans de l'eau savonneuse. Rincez soigneusement pour éliminer toute trace de détergent.
- Nettoyez l'équipement avec un chiffon humide avec quelques gouttes de liquide vaisselle, puis séchez.

- N'utilisez pas de solvants ni de produits ayant un pH acide ou basique, tels que l'eau de Javel, ni de produits abrasifs pour nettoyer l'appareil.
- Ne plongez pas l'appareil dans l'eau ou tout autre liquide, ni ne le mettez sous un robinet d'eau courante.
- Il est conseillé de nettoyer régulièrement l'appareil et de retirer tout résidu alimentaire.
- Les pièces suivantes peuvent être nettoyées au lave-vaisselle : la housse de protection, le cône, le filtre, le pichet.

- 10) لا تترك الجهاز بدون إشراف أثناء الاستخدام.
- 11) أي استخدام غير صحيح أو عدم الامتثال لتعليمات الاستخدام يلغي الضمان والمسؤولية على المصنع.

تعليمات الاستخدام

- 1) فك السلك كاملا قبل توصيله.
- 2) قم بتوصيل الجهاز بمصدر الكهرباء.
- 3) قم بتقطيع الفواكه المراد عصرها إلى نصفين.
- 4) قم بتشغيل الجهاز عن طريق الضغط على قطعة الفاكهة عندما يتم وضعها على مخروط العصير.
- 5) لإيقاف الجهاز، قم ببساطة بوقف الضغط على المخروط.
- 6) قم بإزالة كل من المخروط والمرشح لتفريغ الوعاء.
- 7) صب العصير المتواجد في الوعاء في الأكواب للتقديم مباشرة.
- 8) إذا كنت تقوم بتحضير كمية كبيرة من الفواكه، فيجب عليك تنظيف المرشح بانتظام وإزالة بقايا اللب.

التنظيف

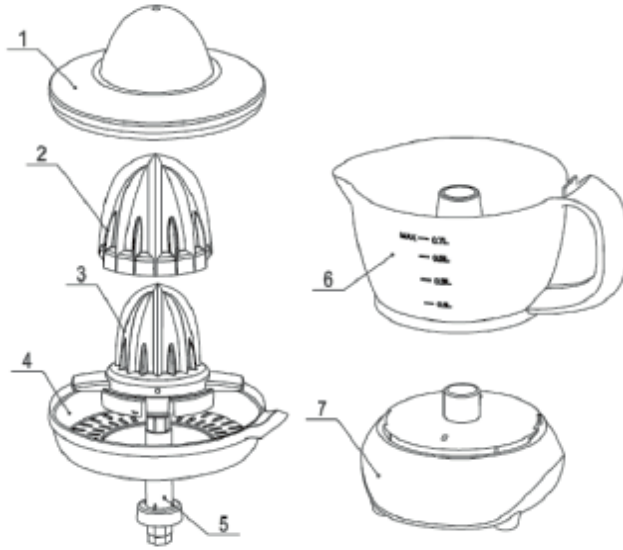
- افصل الجهاز عن مصدر الكهرباء واتركه حتى يبرد قبل بدء عملية التنظيف.
- باستثناء وحدة الطاقة والاتصال بمصدر الكهرباء، يمكن تنظيف جميع الأجزاء بواسطة المنظف والماء أو في محلول تنظيف الصحون. اغسله بعناية لإزالة أي أثر للمنظف.
- نظف المعدات بواسطة قطعة قماش مبللة بقليل من سائل غسيل الصحون ثم جففها.
- لا تستخدم المذيبات أو المنتجات ذات درجة الحموضة أو القلوية مثل الكلور أو المنتجات الكاشطة لتنظيف الجهاز.
- لا تغمر الجهاز في الماء أو أي سائل آخر، ولا تضعه تحت الصنبور.
- ينصح بتنظيف الجهاز بانتظام وإزالة أي بقايا طعام.
- يمكن تنظيف الأجزاء التالية في غسالة الصحون: غطاء الحماية، المخروط، المرشح، الوعاء.

السلامة الكهربائية

- لا تستخدم الجهاز إذا كان الكبل أو القابس متضرراً.
- تأكد من أن الجهد المشار إليه على الجهاز يتطابق مع جهد الشبكة الكهربائية قبل توصيل الجهاز.
- يجب أن يتناسب القابس الخاص بالجهاز بشكل صحيح مع مقبس التيار الكهربائي. لا تقم بتعديل القابس. لا تستخدم محولات القابس.
- لا تستخدم أو تخزين الجهاز في الهواء الطلق.
- لا تستخدم الجهاز إذا سقط على الأرض أو إذا كان هناك علامات واضحة للتلف أو للتسرب.
- لا تفرض الضغط على سلك الاتصال الكهربائي. لا تستخدم أبداً السلك الكهربائي لرفع الجهاز أو حمله أو فصله.
- تأكد من عدم تشابك الكابل الكهربائي.
- تحقق من حالة الكابل الكهربائي. الكوابل التالفة أو المتشابكة تزيد من مخاطر التعرض لصدمة كهربائية. لا تلمس القابس بيدك وهما مبللتين.
- هذا الجهاز غير مخصص للاستخدام من قبل الأشخاص (بما في ذلك الأطفال) الذين يعانون من قدرات بدنية أو حسية أو عقلية مقلوبة، أو يفتقرون الخبرة والمعرفة، ما لم يكونوا تحت إشراف شخص مسؤول عن سلامتهم.
- يجب مراقبة الأطفال للتأكد من عدم لعبهم بالجهاز.
- إذا كان سلك التيار متضرراً، يجب استبداله بواسطة الشركة المصنعة أو وكيل خدمتها أو أشخاص مؤهلين بنفس القدر لتجنب المخاطر.

طريقة الاستخدام والصيانة

- 1) قم بفك سلك الكهرباء للجهاز تماماً قبل كل استخدام.
- 2) لا تقلب الجهاز عندما يكون في حالة التشغيل أو متصلاً بالتيار الكهربائي.
- 3) افصل الجهاز عن مصدر الكهرباء عندما لا يتم استخدامه وقبل القيام بأي مهمة تنظيف.
- 4) هذا الجهاز مصمم للاستخدام المنزلي فقط وليس للاستخدام المهني أو الصناعي.
- 5) هذا الجهاز ليس لعبة. يجب مراقبة الأطفال لضمان عدم لعبهم بالجهاز.
- 6) هذا الجهاز مصمم للاستخدام بواسطة البالغين. تأكد من عدم استخدام هذا المنتج من قبل الأشخاص ذوي الإعاقة أو الأطفال أو الأشخاص غير المعتادين على التعامل معه.
- 7) يجب تخزين هذا الجهاز بعيداً عن متناول الأطفال و/أو الأشخاص ذوي الإعاقة.
- 8) لا تقم بتخزين الجهاز في وضع رأسي.
- 9) قم بتخزين الجهاز في مكان جاف، بعيداً عن الغبار وأشعة الشمس المباشرة.



1. غطاء الحماية
2. مخروط برتقالي
3. مخروط ليمون
4. مرشح
5. عمود النقل
6. وعاء
7. قاعدة المحرك

النصائح الأمنية والتحذيرات

- اقرأ هذه التعليمات بعناية قبل تشغيل الجهاز واحتفظ بها للرجوع إليها في المستقبل. عدم اتباع وامتثال هذه التعليمات قد يؤدي إلى وقوع حادث.
- نظف جميع أجزاء المنتج التي ستكون على اتصال مع الطعام، كما هو موضح في قسم التنظيف قبل الاستخدام.



المعلومات التقنية للجهاز

220-240	الجهد الكهربائي (فولط)
50/60	التردد (هرتز)
40	القدرة (واط)
0.7	سعة الوعاء (لتر)

المحتويات

02	المعلومات التقنية للجهاز
03	وصف الجهاز
03	النصائح الأمنية والتحذيرات
04	السلامة الكهربائية
04	طريقة الإستخدام والصيانة
05	تعليمات الاستخدام
05	التنظيف

daiko

دليل الإستعمال

PA-3253DK

قبل استخدام هذا الجهاز الكهربائي، اقرأ بعناية التعليمات أدناه، و حافظ على دليل المستخدم للإستعمال في المستقبل. اتبع هذه التعليمات، سيزيد من عمر الجهاز لفترة أطول. احتفظ بهذا الدليل بعناية.



daikomarc

اكتشفوا عالم دايكو